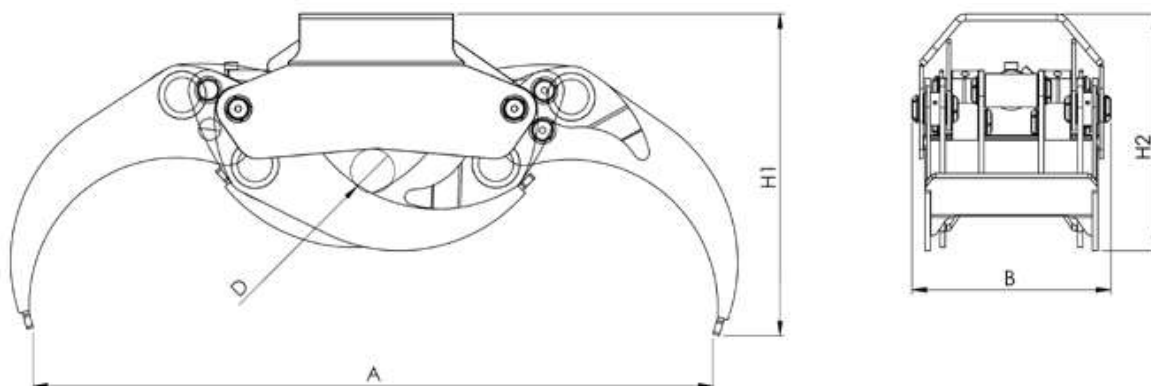




GRA-M Series

Pinze forestali - serie standard
Log grabs - standard series



La GRA-M è la classica pinza per tronchi, robusta ed affidabile permette di svolgere lavori in bosco ed in piazzale garantendo un'elevata forza di chiusura e una grande affidabilità nel tempo grazie all'utilizzo di materiali di prima qualità.

The GRA-M is the classic log grab, sturdy and reliable. It can be used to work both in the woods and in the yard with great tip-to-tip gripping force and remarkably long working life, which are achieved using top quality materials.

Modello Model	Area Area m ²	Forza Force daN	Portata Max load kg	 ton/m	 ton	Peso Weight kg	Pressione Pressure max bar	A	B	H1	H2	D
								mm	mm	mm	mm	mm
GRA-M 26	0,26	1640	3000	10 - 12	6 - 7	195	250	1550	450	760	540	100
GRA-M 30	0,30	1450	4000	12 - 15	7 - 9	200	250	1700	450	805	525	70
GRA-M 36	0,36	2110	5000	15 - 18	9 - 12	295	250	1870	520	820	585	145
GRA-M 42	0,42	2405	5000	18 - 20	12 - 15	335	250	2060	520	880	665	170
GRA-M 52	0,52	2235	7000	20 - 25	15 - 18	370	250	2110	520	900	680	160